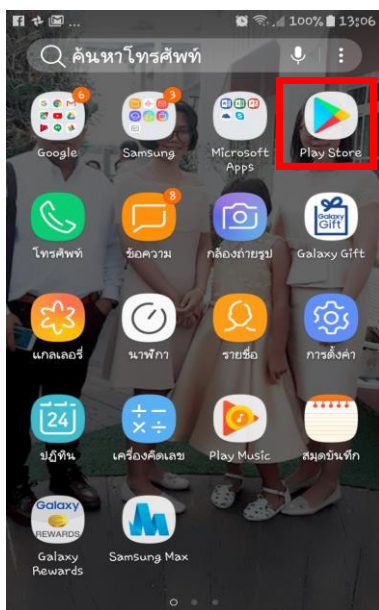



การใช้งานระบบห้องสมุดอัตโนมัติ Matrix ผ่าน Mobile Application

นักศึกษา/ผู้ใช้บริการสามารถใช้งานระบบห้องสมุดอัตโนมัติ Matrix ผ่าน Mobile Application ได้ผ่านทาง Smart Phone ต่างๆ ซึ่งผู้ใช้งานจะต้องทำการติดตั้ง Application ผ่าน App Store และ Play Store มีวิธีการติดตั้งดังนี้

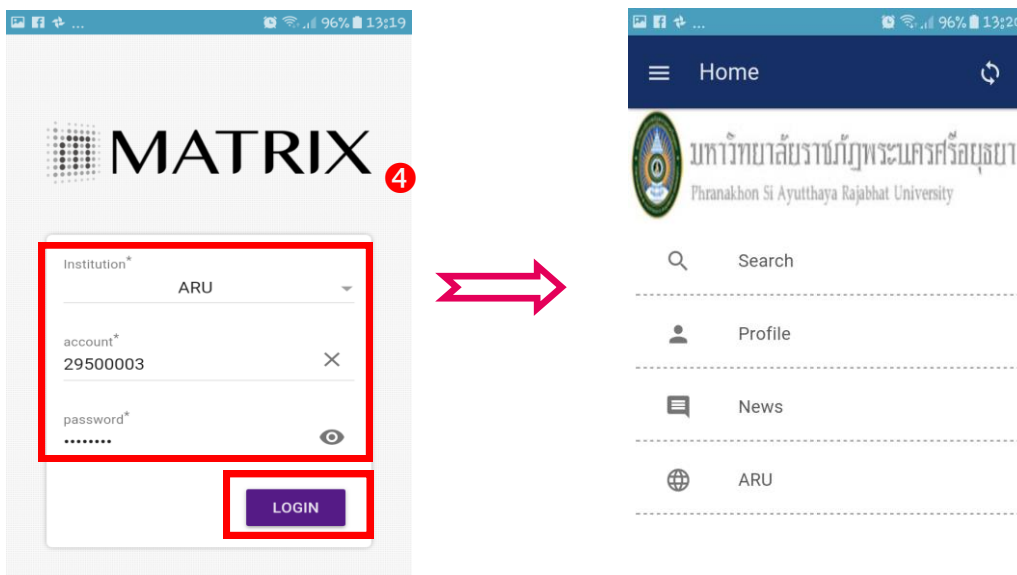
1. การติดตั้งสำหรับระบบ **Android** เข้าโปรแกรม Play Store ใน Smart Phone ค้นหา App ชื่อ Matrix Library
2. เลือก ติดตั้ง Application




3. เมื่อติดตั้ง Application เรียบร้อย คลิก **เปิด Institution** เลือก ARU



4. Account * และ Password* ใส่รหัสส่วนตัวนักศึกษา/เลขบัตรสมาชิก LOGIN
บุคคลทั่วไป Account : guest Password : guest123

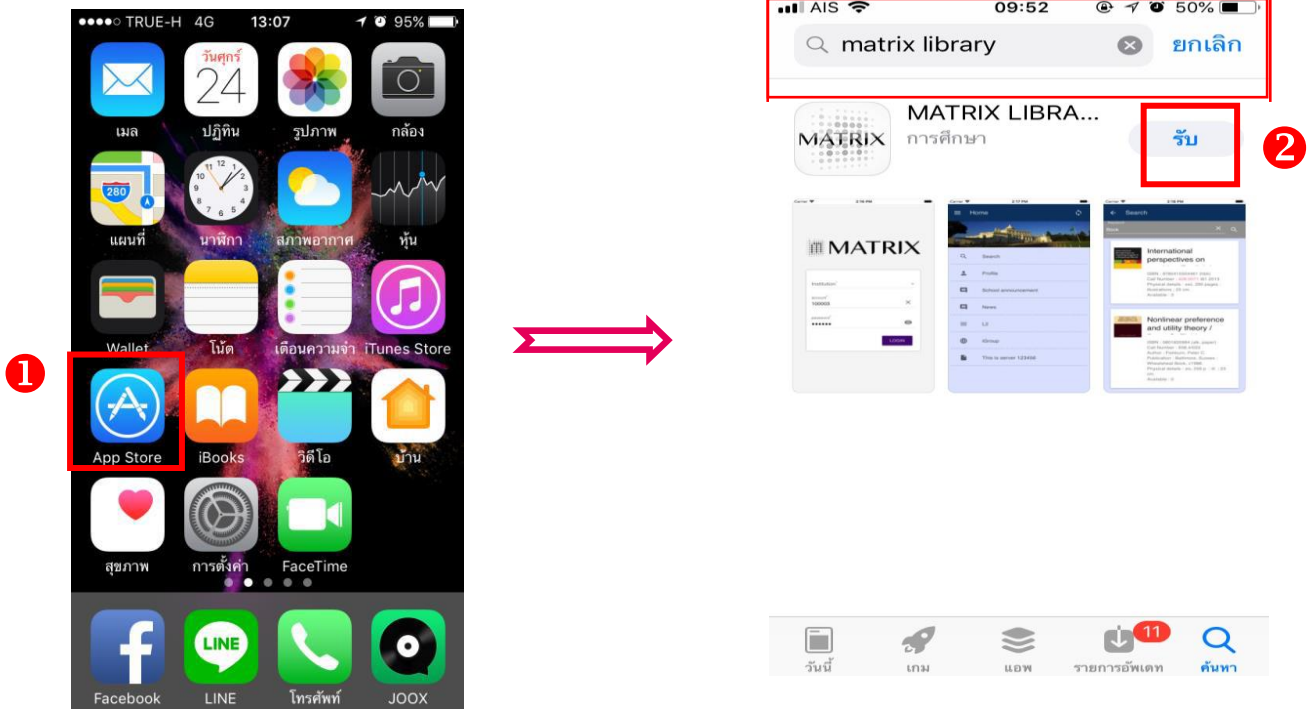


5. เมื่อติดตั้ง Application เรียบร้อยแล้ว จะพบไอคอน Matrix ที่หน้าจอหลัก สามารถเรียกใช้งานระบบห้องสมุดอัตโนมัติผ่าน Mobile Application ได้

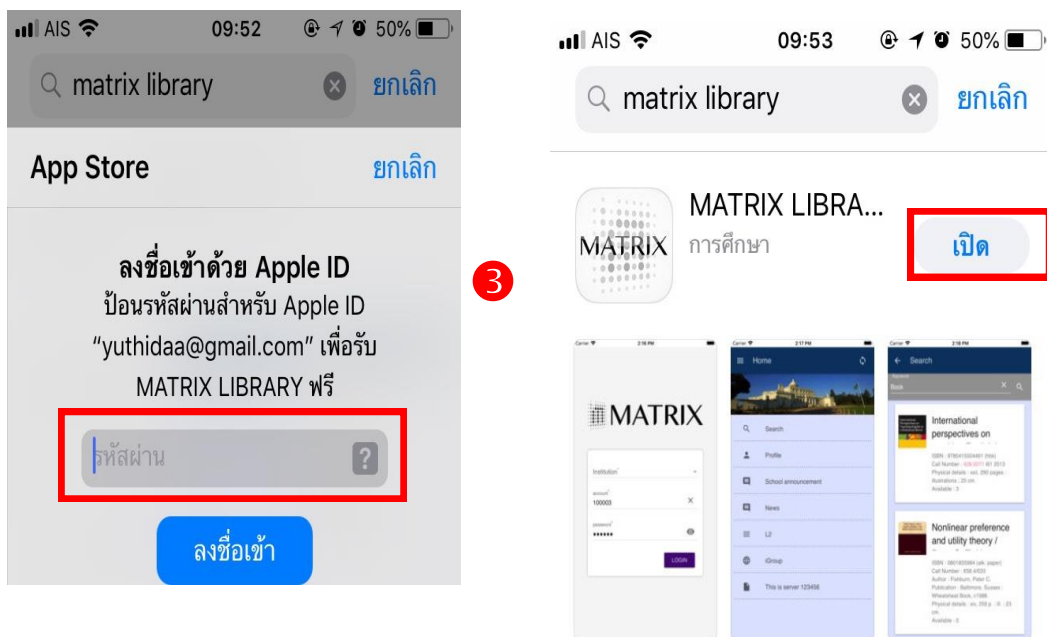


1. การติดตั้งสำหรับระบบปฏิบัติการ IOS เข้าโปรแกรม App Store ใน Smart Phone ค้นหา App ชื่อ Matrix Library

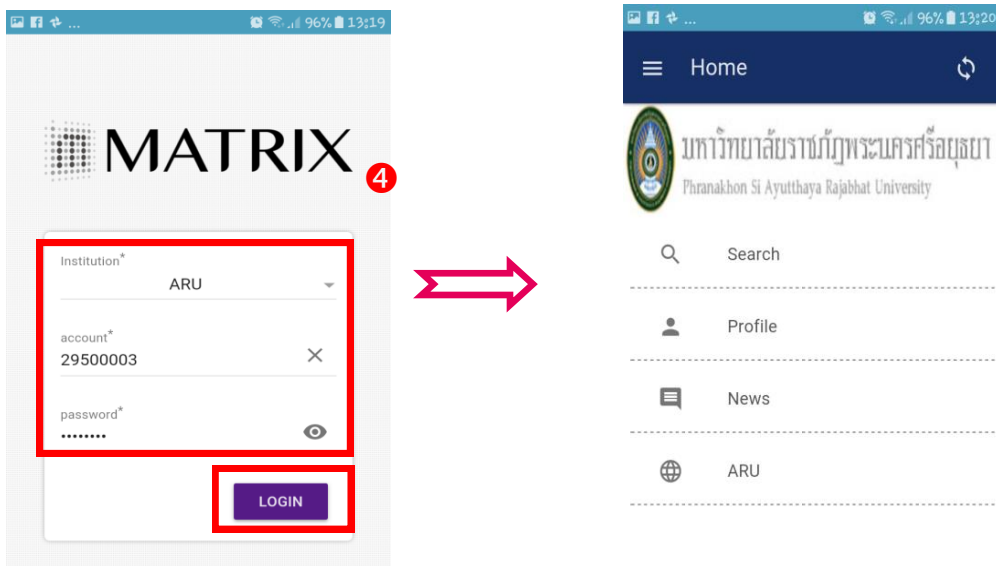
2. เลือก รับ Application




3. ลงชื่อเข้าด้วย Apple ID เพื่อรับ Matrix Library เมื่อติดตั้ง Applicationเรียบร้อย คลิก เปิด



4. Account * และ Password* ใส่รหัสประจำตัวนักศึกษา/เลขบัตรสมาชิก LOGIN
 บุคคลทั่วไป Account : guest Password : guest123



5. เมื่อติดตั้ง Application เรียบร้อยแล้ว จะพบไอคอน Matrix ที่หน้าจอหลัก สามารถเรียกใช้งานระบบห้องสมุดอัตโนมัติผ่าน Mobile Application ได้



หรือติดตั้ง Matrix Application

IOS

Android

